



## CARACTERISTIQUES TECHNIQUES PLATEFORME CISEAUX Diesel

A – Hauteur de travail	34 m
B – Hauteur plancher	32 m
C – Hauteur hors-tout	4,55 m
D – Hauteur garde-corps repliés	3,50 m
E – Largeur plateforme	2,90 m
F – Longueur plateforme	7,85 m
G – Longueur plateforme avec extension	11 m
Nombre d'extension	1
H – Largeur totale	3 m
I – Longueur totale	8,40 m
J – Empattement	5,90m
Garde au sol	21 cm
Charge sur plateforme	1400 kg
Charge sur extension plateforme	1000 kg
Extension plateforme avant	Hydraulique
Pente franchissable	20 %
Rayon de braquage (extérieur 2 roues directrices)	8,70 m
Capacité réservoir carburant	200 l
Poids total	41800 kg

CACES requis :

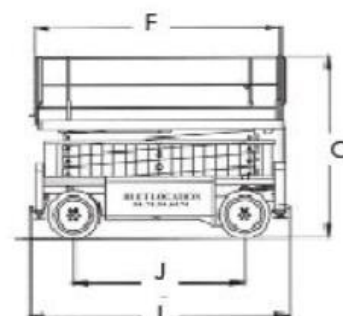
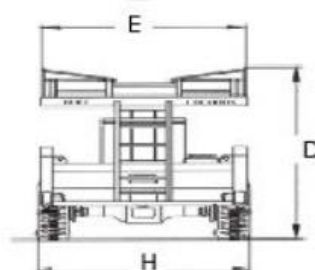
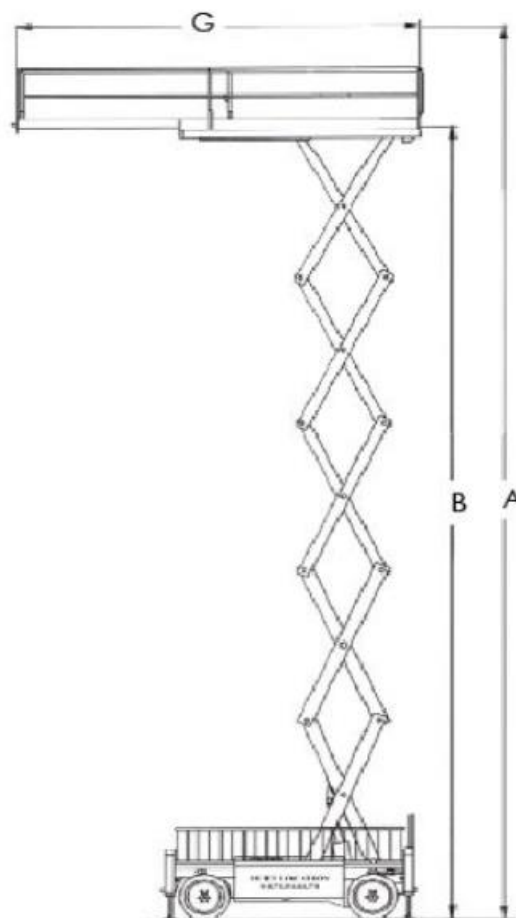
PEMP R486  
Catégorie A



**TRANSPORT EN  
CONVOI EXCEPTIONNEL**

> GRAND PATEAU

> STABILISATEURS



Document non contractuel – Nous nous réservons le droit de modifier les caractéristiques de ce document sans préavis.  
Le poids total peut varier en fonction des réglementations en vigueur ou par l'adjonction d'équipements options.



Renseignement et Réservation sur :  
**huet-location.fr**

► N° Indigo 0 820 01 22 01  
0,09€ TTC/MN

► N° Indigo FAX 0 820 01 22 02  
0,09€ TTC/MN