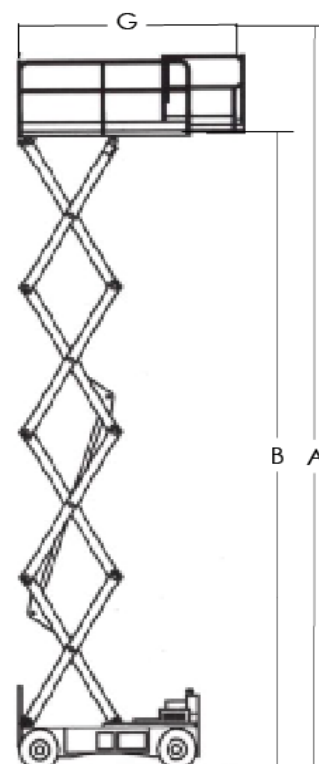



CARACTERISTIQUES TECHNIQUES
PLATE-FORME CISEAUX Diesel

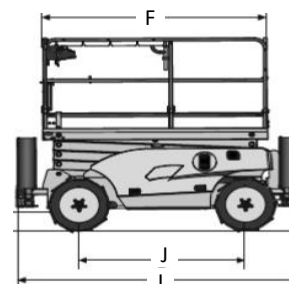
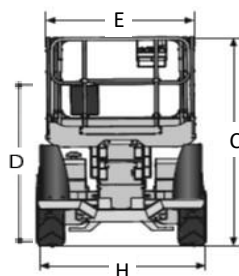
A - Hauteur de travail	11,58 m
B - Hauteur plancher	9,75 m
C - Hauteur hors-tout	2,51 m
D - Hauteur Garde-corps repliés	1,75 m
E - Largeur plate-forme	1,42 m
F - Longueur plate-forme	2,44 m
G - Longueur plate-forme avec extension	3,96 m
Nombre d'extension	1
H - Largeur totale	1,76 m
I - Longueur totale	2,72 m
J - Empattement	2,04 m
Garde au sol	20 cm
Charge sur plate-forme	454 Kg
Charge sur extension plate-forme	318 Kg
Extension plate-forme avant	Manuelle
Pente franchissable	40 %
Rayon de braquage (intérieur 2 roues directrices)	1,52 m
Rayon de braquage (extérieur 2 roues directrices)	3,96 m
Capacité réservoir carburant	87 L
Poids	3443 Kg

> **PETIT plateau**
> **Stabilisateurs**



CACES requis :

PEMP R486
Catégorie A



Document non contractuel - Nous nous réservons le droit de modifier les caractéristiques de ce document sans préavis.
Le poids total peut varier en fonction des réglementations en vigueur ou par l'adjonction d'équipements optionnels.



Renseignements et Réservation sur :
huet-location.fr

N° Indigo **0 820 01 22 01**
0,09€ TTC/MN

N° Indigo FAX **0 820 01 22 02**
0,09€ TTC/MN