

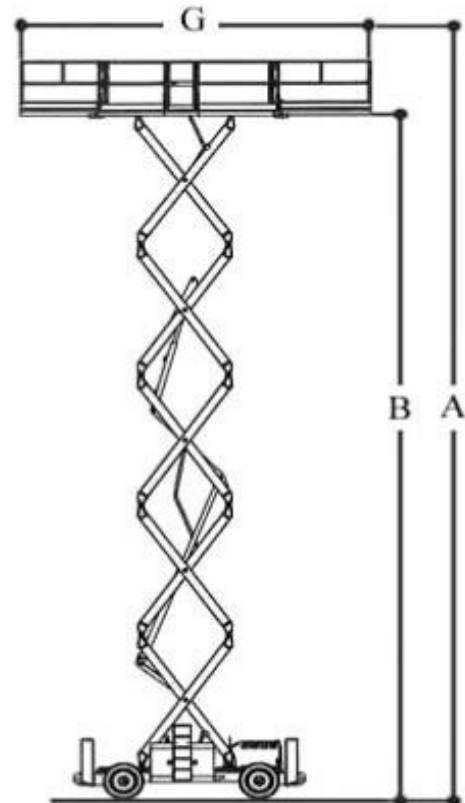


## CARACTERISTIQUES TECHNIQUES

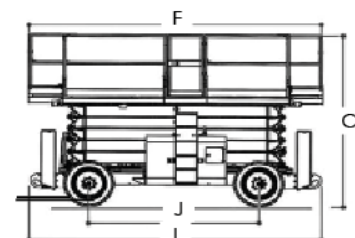
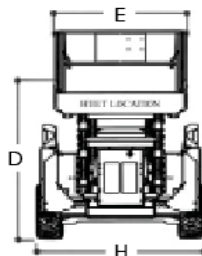
### PLATE-FORME CISEAUX Diesel

A - Hauteur de travail	12,10 m
B - Hauteur plancher	10,10 m
C - Hauteur hors-tout	2,68 m
D - Hauteur Garde-corps repliés	1,83 m
E - Largeur plate-forme	2 m
F - Longueur plate-forme	4,77 m
G - Longueur plate-forme avec extension	7,40 m
Nombre d'extensions	2
H - Largeur totale	2,13 m
I - Longueur totale	4,88 m
J - Empattement	2,90 m
Garde au sol	33 cm
Charge sur plate-forme	1134 Kg
Charge sur extension plate-forme	227 Kg
Extension plate-forme avant et arrière	Manuelle
Pente franchissable	50 %
Capacité réservoir carburant	75 L
Poids	6500 Kg

- > GRAND plateau
- > Stabilisateurs



CACES requis :	PEMP R486 Catégorie A
----------------	--------------------------



Document non contractuel - Nous nous réservons le droit de modifier les caractéristiques de ce document sans préavis.  
Le poids total peut varier en fonction des réglementations en vigueur ou par l'adjonction d'équipements optionnels.



Renseignements et Réservation sur :  
**huet-location.fr**

► N° Indigo 0 820 01 22 01  
0,09€ TTC/MN

► N° Indigo FAX 0 820 01 22 02  
0,09€ TTC/MN